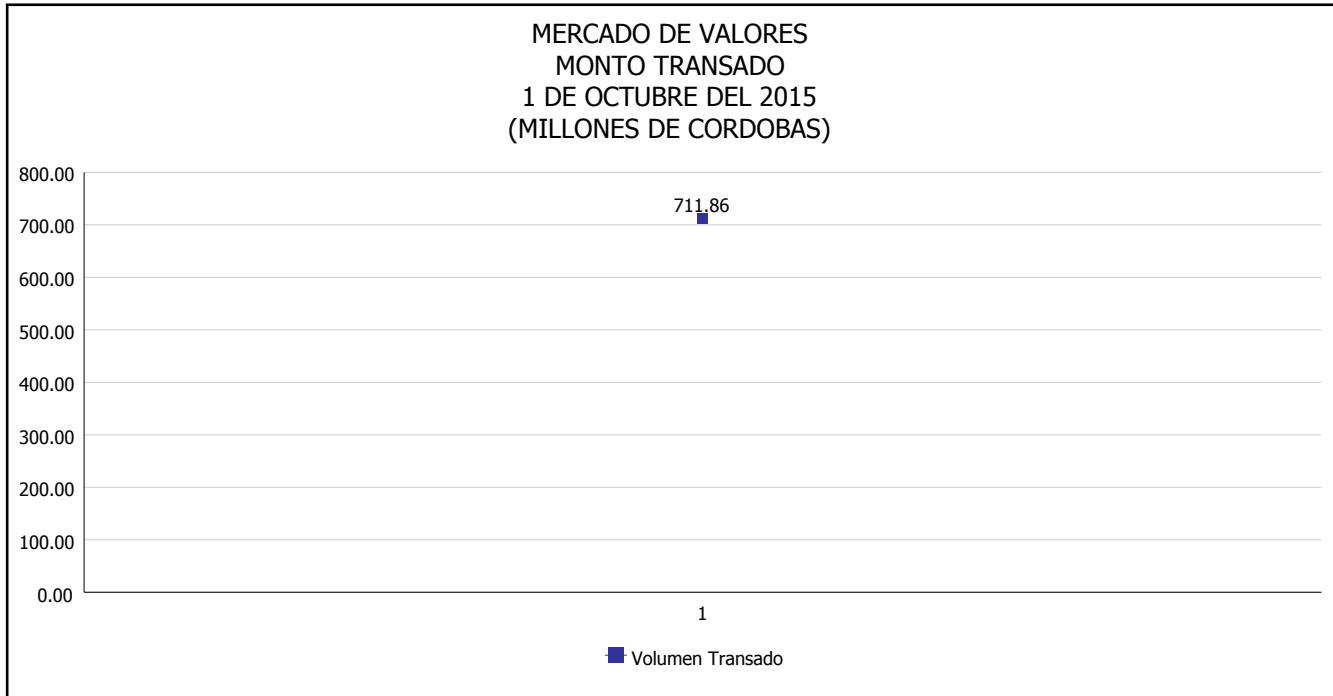


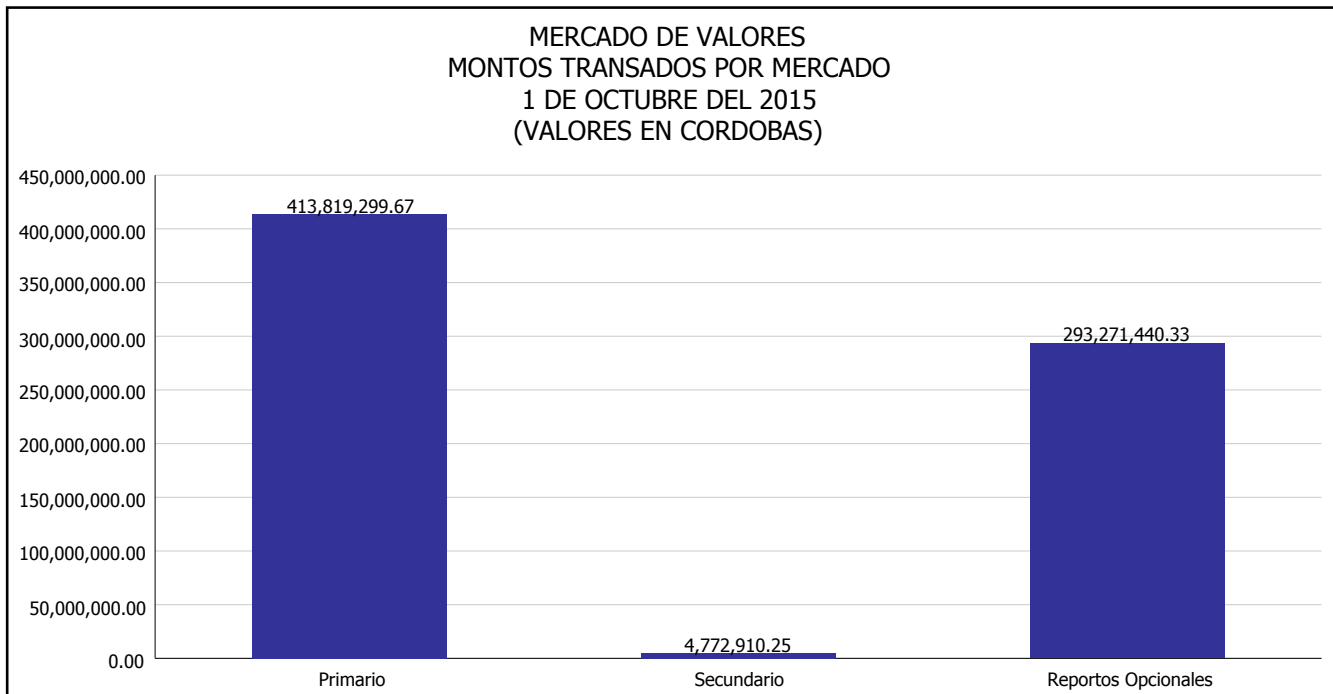


INTENDENCIA DE VALORES INFORME DIARIO MERCADO DE VALORES DE NICARAGUA

Superintendencia de Bancos y de Otras
Instituciones Financieras de Nicaragua



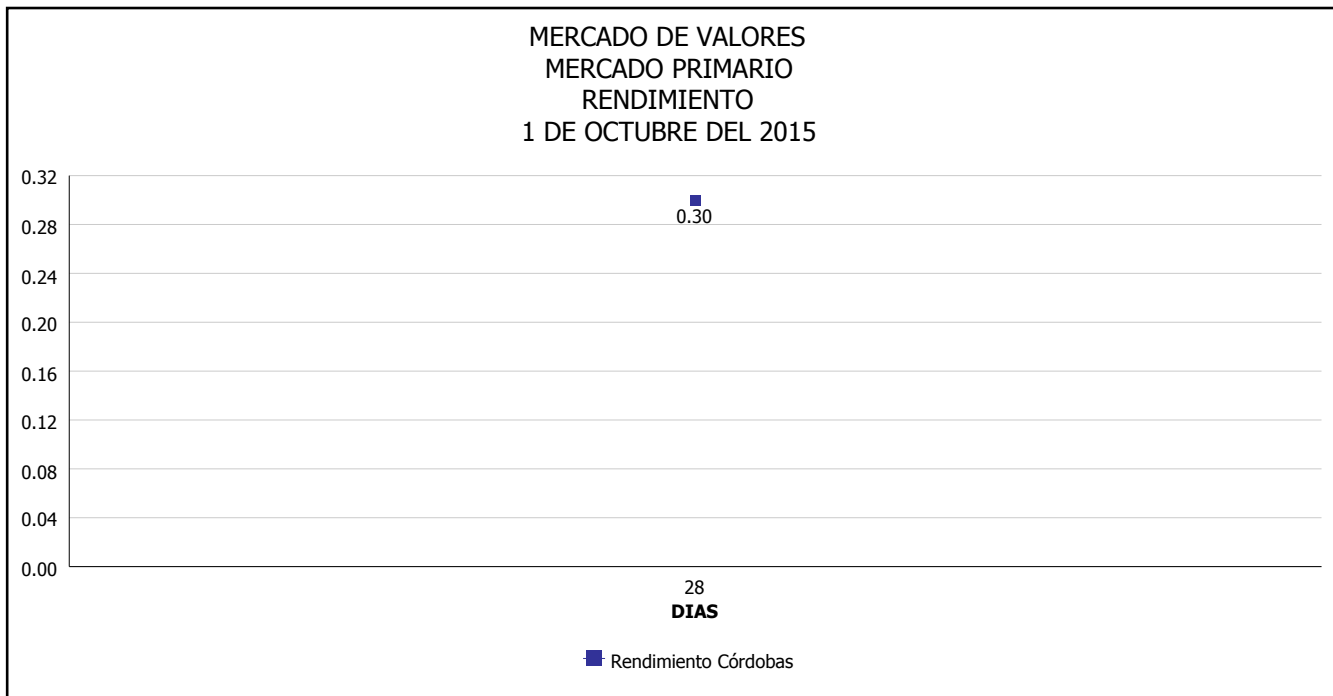
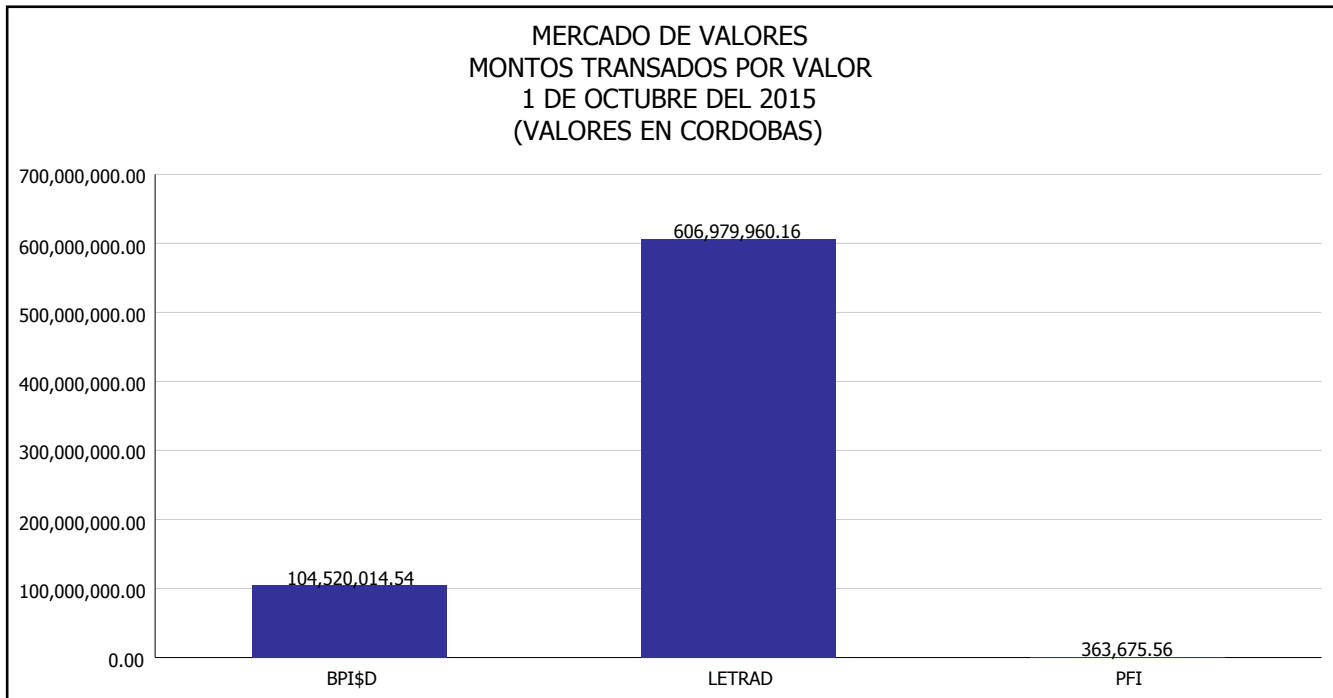
Al 1 de Octubre del 2015, en el mercado de valores se han transado C\$ 711,863,650.26





INTENDENCIA DE VALORES INFORME DIARIO MERCADO DE VALORES DE NICARAGUA

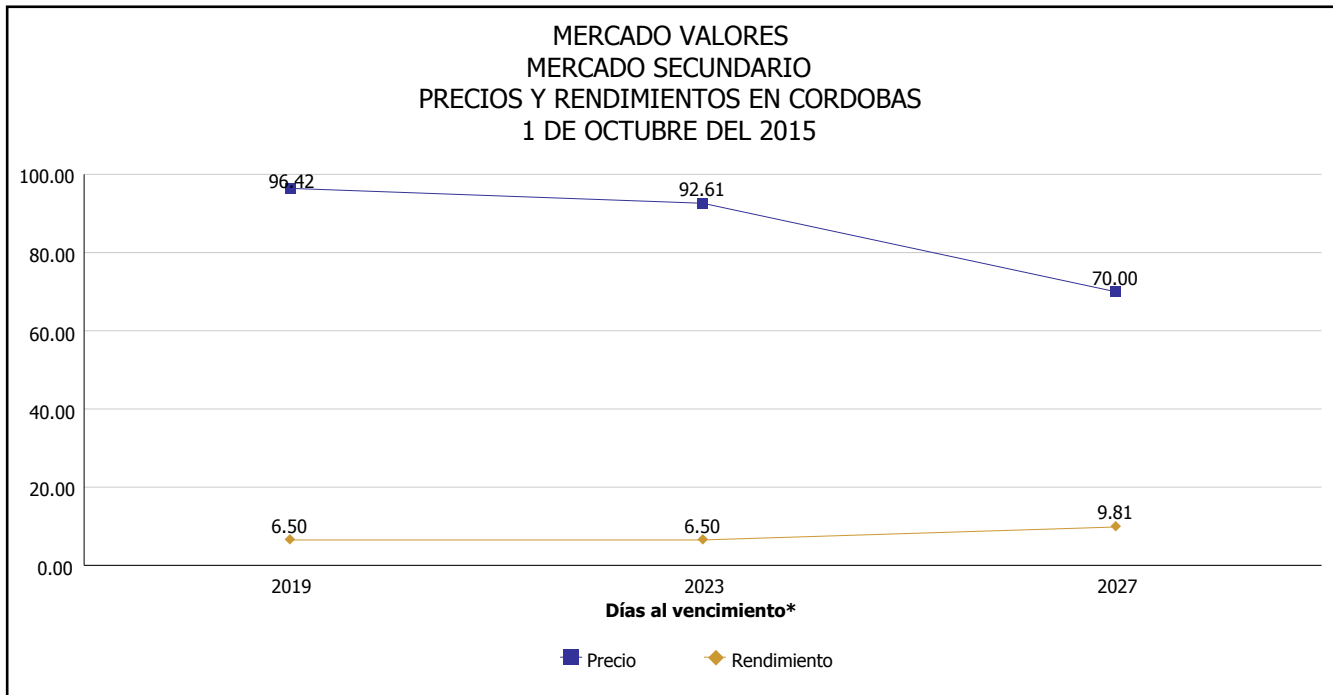
Superintendencia de Bancos y de Otras
Instituciones Financieras de Nicaragua



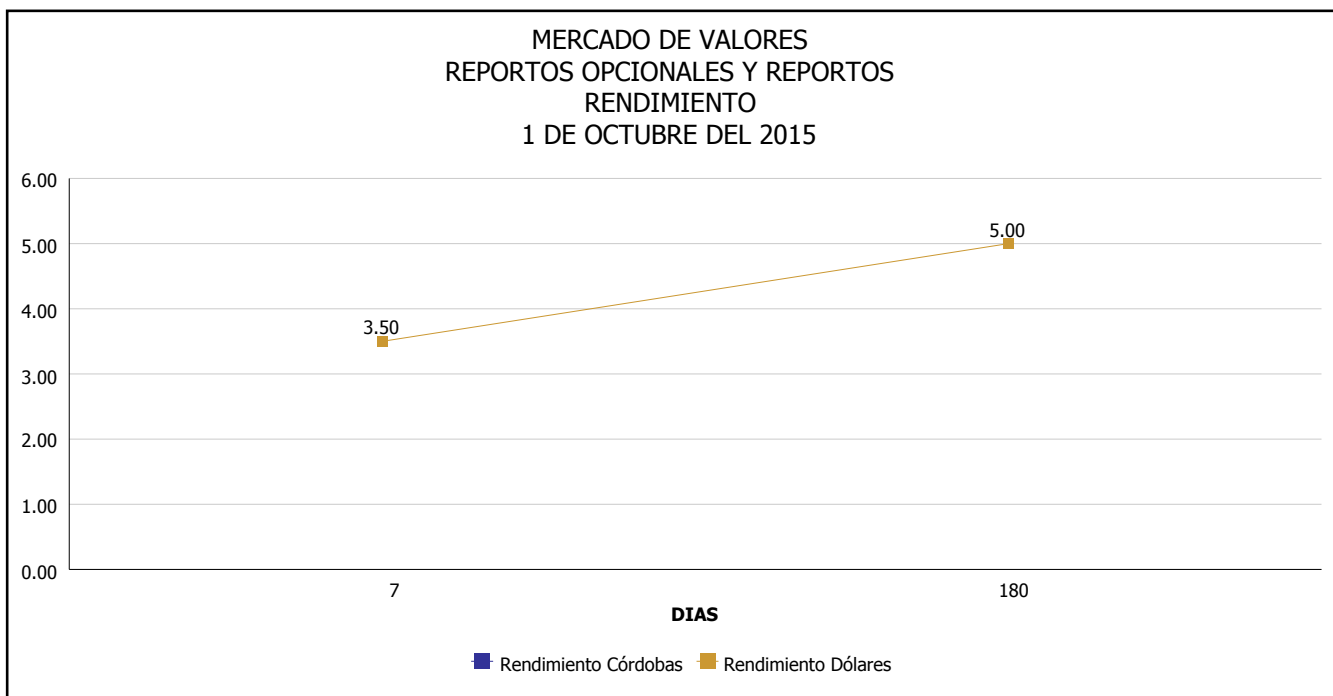


INTENDENCIA DE VALORES INFORME DIARIO MERCADO DE VALORES DE NICARAGUA

Superintendencia de Bancos y de Otras
Instituciones Financieras de Nicaragua



*Para los BPI se presentan años al vencimiento



Fuente: Bolsa de Valores de Nicaragua



Superintendencia de Bancos y de Otras
Instituciones Financieras de Nicaragua

**INTENDENCIA DE VALORES
INFORME DIARIO
MERCADO DE VALORES DE NICARAGUA**

HECHOS RELEVANTES EN MERCADOS INTERNACIONALES

Nueva York, 1 oct (EFE).- Wall Street cerró hoy en territorio mixto y el Dow Jones, su principal indicador, cedió un leve 0.08% y cerró en 16,272.01 unidades, mientras que el selectivo S&P 500 progresó 0.20% hasta 1,923.82 enteros y el índice compuesto del mercado Nasdaq avanzó 0.15% hasta 4,627.08 unidades.

Durante la jornada se conocieron datos económicos dispares en Estados Unidos y los inversores estuvieron pendientes de la cotización de Apple, que registró fuertes pérdidas buena parte del día pero terminó con descensos moderados.

Por un lado, las solicitudes semanales del subsidio de desempleo crecieron en 10,000 la semana pasada, más de lo que habían previsto los analistas, y el índice del sector manufacturero bajó en septiembre hasta 50.2 puntos, su nivel más bajo desde mayo de 2013.

Por otro, el sector de la construcción creció 0.7% en agosto, hasta una tasa acumulada interanual de 1.09 billones de dólares, con lo que se situó en su nivel más alto desde 2008, según el Departamento de Comercio.

Por sectores, terminaron divididos entre los avances del energético (0.65%), el de materias primas (0.61%) y el financiero (0.36%) y los descensos del de empresas de servicios públicos (-0.67%), el tecnológico (-0.14%) y el industrial (-0.08%).

Caterpillar (-1.48%) lideró las pérdidas en el Dow Jones por delante de Verizon (-1.32%), Travelers (-1.20%), Cisco Systems (-1.19%), IBM (-0.96%), Walmart (-0.88%), Coca-Cola (-0.80%), United Technologies (-0.71%), 3M (-0.68%) y Apple (-0.65%).

Finalizaron con avances Pfizer (1.37%), Home Depot (1.32%), Goldman Sachs (1.28%), Microsoft (0.81%), Nike (0.70%), JPMorgan (0.68%), UnitedHealth (0.52%), Walt Disney (0.46%) y Visa (0.45%).

Al cierre de la sesión bursátil, el petróleo de Texas bajó a 45.03 dólares, el oro cedió a 1,113.2 dólares, la rentabilidad de la deuda pública a 10 años subió al 2.042% y el dólar perdió terreno ante el euro, cambiándose a 1.1185 dólares.

PRINCIPALES ÍNDICES BURSÁTILES EE-UU				
	CIERRE DEL DIA		VARIACIONES	
ÍNDICES	30/09/2015	01/10/2015	ABSOLUTA	RELATIVA
Dow Jones	16,284.70	16,272.01	-12.69	-0.08%
Nasdaq	4,620.16	4,627.08	6.92	0.15%
S&P	1,920.03	1,923.82	3.79	0.20%